

## COLEÇÃO ECO POST FOIL

Coleção que expressa harmonia, criatividade, beleza, inovação e estimula o toque, o olhar e a sensação do alto luxo, sem esquecer a resistência a riscos. Essa coleção foi desenvolvida para atender a necessidade de resistência aos efeitos do uso do dia a dia sem deixar de lado o acabamento refinado.

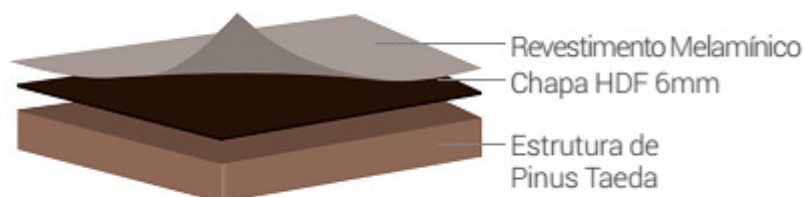
### CONFIGURAÇÃO DA COLEÇÃO:

- Os componentes podem ser fornecidos de forma individual como porta, batente e guarnição (alizar);
- Os componentes podem ser fornecidos como kit porta pronta montado e travado, pronto para ser instalado na obra;
- Os kits podem ser tipo:
  - Abrir;
  - Correr;
  - Pivotante;
  - Vai vem;
  - Abrir porta dupla;
  - Com bandeira.

### ESPECIFICAÇÃO TÉCNICA DOS COMPONENTES:

#### PORTA:

- A porta pode ser HC (Honey Comb) ou Sólida;
- A portas de capa de 6mm de espessura de BP (Chapa de fibra com revestimento melamínica resistente a risco);



- A porta tem **41mm** de espessura;

## FICHA TÉCNICA – COLEÇÃO ECO POST FOIL

- Borda de **PVC nos 4 lados** da porta, sendo bordas coladas com cola branca nas bordas brancas e cola incolor nas bordas madeiradas;
- Medidas das portas: larguras (60, 62, 70, 72, 80, 82, 90, 92, 100, 102, 110 e 112 cm) e altura (210cm);
- Acabamentos das portas podem ser aço bronze, carvalho e branca;
- Tipos de estrutura pode ser HC (Honey Comb) e Sólida (portas acima de 92cm terão miolo de Bondoor).

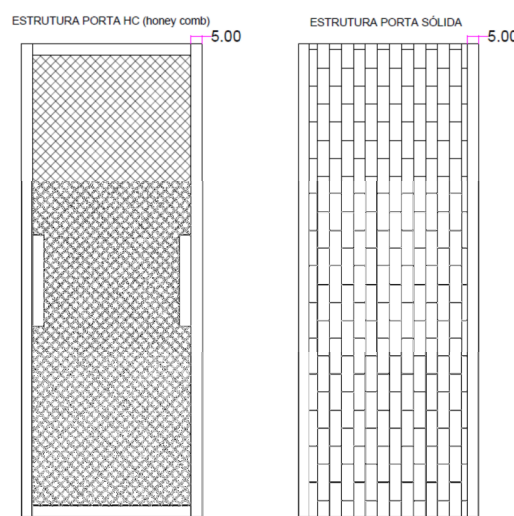


Figura 1: Estrutura porta HC e Sólida.

### **BATENTE:**

- O batente tem **33mm** de espessura (mix de MDF resistente a umidade e pinus taeda);
- O batente tem perfil de borracha para amortecimento no fechamento da porta, os perfis são sem película de proteção, nos acabamentos linheiro e curupixá as borrachas são bege e no acabamento branco a borracha é branca;
- O batente é produzido para receber guarnição (alizar) regulável;
- O batente recebe revestimento Finish Foil padrão madeirado e branco;
- Acabamentos Linheiro, Curupixá e Branco;
- Todos os batentes tem sapata de POLIPROPILENO isolante a água, sendo elas bege nos acabamentos linheiro e curupixá e branca para o acabamento branco;

FICHA TÉCNICA – COLEÇÃO ECO POST FOIL

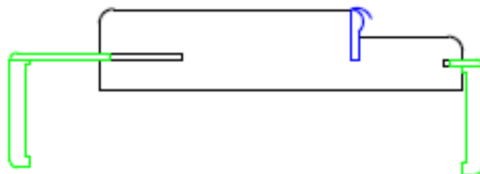


Figura 2: Batente para receber guarnição regulável.




Figura 3: Sapata de PVC isolante a água.

**GUARNIÇÃO (ALIZAR):**

- A guarnição (alizar) é produzida com duas opções de substrato, MDF natural ou MDF resistente a umidade;
- A guarnição de um dos lados tem regulagem máxima de até 3cm e do outro lado com regulagem de até 0,5cm;
- O revestimento da guarnição (alizar) é post foil, resistente a risco com o mesmo padrão da porta, que podem ser Carvalho, Aço Bronze e Branco.

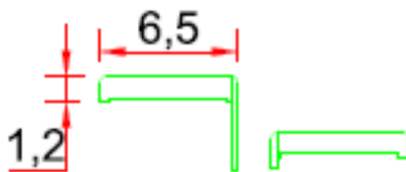


Figura 4: Guarnição (Alizar) regulável.

**RODAPÉ:**

- O rodapé é produzido com uma opção de substrato, MDF resistente a umidade e revestido com FF (Finish Foil) nos acabamentos Linheiro, Curupixá e Branco, as medidas são de espessura 12mm x opções: (5cm / 7cm / 10cm) de largura;


FICHA TÉCNICA – COLEÇÃO ECO POST FOIL



Rodapés

**EMBALAGEM:**

- As portas avulsas são embaladas com papelão, protegendo as metades inferiores da porta, sobre o papelão a porta é isolada no seu todo com plástico stretch;



- Os batentes avulsos, são embalados individualmente por jogo, que terão duas peças com 217cm de comprimento e uma cabeceira com 108 cm de comprimento, todas as peças são destopadas retas, todas as peças serão embaladas com plástico stretch;
- As guarnições avulsas, são embaladas individualmente por jogo, onde terão duas peças com aba pequena com 225 cm de comprimento + duas peças com aba grande com 225cm de comprimento + uma cabeceira aba pequena

## FICHA TÉCNICA – COLEÇÃO ECO POST FOIL

com 112cm de comprimento + uma cabeceira aba grande com 112cm de comprimento, todas as peças serão embaladas com plástico stretch.

- Os kits terão a folha da porta embalada conforme a porta avulsa e o kit após montado terá cantoneiras de papelão e também a embalagem com plástico stretch.


### ACESSÓRIOS:

- Veneziana 40 x 40 de ABS, acabamentos branco (porta branca) ou caramelo (porta madeirada);



Porta com veneziana  
40,0 x 40,0cm

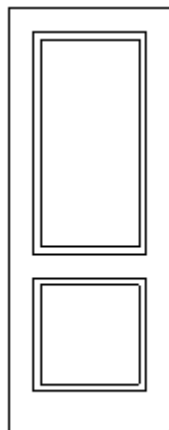
- Chapa de aço inox com 40cm de altura x largura da porta;



Porta com chapa  
de inox

- Moldura apenas modelo igual a guarnição, ou seja, apenas boleado dois cantos;

FICHA TÉCNICA – COLEÇÃO ECO POST FOIL



Porta com  
moldura 2m


- Frisos das portas revestidas são:
  - Portas com acabamento branco, terão os frisos pintados de branco;
  - Portas com acabamento madeirado, terão os frisos impermeabilizados com cera industrial.



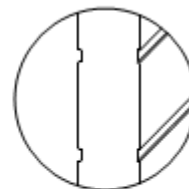
Porta com  
Friso - Fortaleza



Porta com  
Friso - Itaimbézinho



Porta com  
Friso - Malacara



Detalhe do Friso

**CONSERVAÇÃO E MANUTENÇÃO:**

- Os componentes ou kits devem ser depositados antes da instalação em ambiente isento de água, isento de trânsito pesado, lugar limpo e os kits devem ser acondicionados de forma vertical escorado em parede.

## FICHA TÉCNICA – COLEÇÃO ECO POST FOIL

---

- Os kits devem ser instalados por profissionais especialistas em instalação de portas, credenciados ou treinados pela Reflorestadores Unidos, seguindo o manual de instalação;
- Em caso de risco superficial existe kits de reparo fornecido pela Reflorestadores Unidos, em caso de risco ou dano profundo é necessário a troca do componente;
- O produto não tem garantia em caso de alagamento, ou seja, lamina de água acima de 5mm em toda superfície;
- Os componentes da coleção Eco Post Foil não podem receber pintura sem lixação da superfície, pois isso é necessário para ancoragem da tinta.
- Para maiores informações por favor entrar em contato (54) 3251-2222 ou [vendas@ecoporta.com.br](mailto:vendas@ecoporta.com.br)